

Jak zprovoznit aplikaci na mobilu?

Aplikaci nainstalujte z příslušného obchodu s aplikacemi pro svůj mobil nebo tablet – Google Play nebo Apple AppStore.

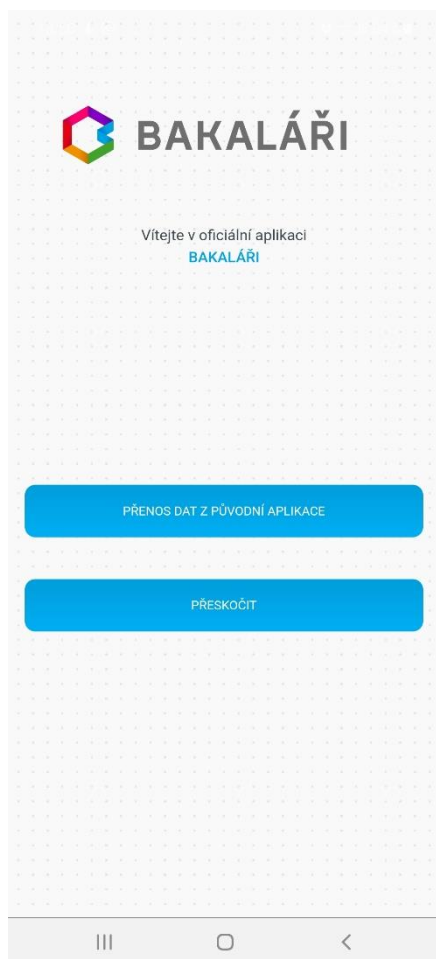
Následující postup vysvětluje zprovoznění na mobilu se systémem Android. Na zařízeních Apple je postup podobný.

1. Spustíte aplikaci Bakaláři OnLine



2. Na následující obrazovce máte dvě možnosti:

- provést převod účtu z předchozí aplikace Bakaláři, pokud byla na vašem telefonu nainstalována.
- přeskočit krok převodu starého účtu a zadání nového účtu



Ad a) V tomto případě pokračujte podle pokynů na displeji telefonu nebo tabletu.

Ad b) Stiskněte tlačítko „Najít školu“. (Školu najdete pod „Praha 10“, nikoli Praha 10 – Vršovice!) nebo zadejte: <https://zs-rohacovky.bakalari.cz/bakaweb>

Zadejte do pole *Název účtu* pojmenování pro nově přidávaný účet. Jedná se o pojmenování účtu pro jednodušší identifikaci při zadávání více účtů. Lze tedy zadat cokoli.

Zadejte do pole *Uživatelské jméno* údaj, který jste získali ze školy.

Do pole *Heslo* zadejte příslušné heslo k účtu, které jste také obdrželi ze školy.

14:13 82%

← NOVÝ ÚČET

https://zs-rohacovsky.bakalari.cz/bakaweb NAJÍT ŠKOLU

Milan Novotný

Uživatelské jméno

Heslo

ULOŽIT A PŘIHLÁSIT SE

KONTAKTUJTE NÁS

3. Profil uložíte a přihlásíte se stisknutím tlačítka „Uložit a přihlásit se“

4. Po přihlášení se zobrazí nabídka ikon pro práci v systému Bakaláři

Jak se přihlásit do systému Bakaláři na počítači?

Na portál systému Bakaláři Základní školy U Roháčových kasáren se dostanete buď přes stránky školy a kliknutí na odkaz v dolní části stránek nebo zadáním adresy přímo.

Internetová adresa webové verze Bakalářů je na adrese:

<https://zs-rohacovsky.bakalari.cz/bakaweb/login>



ADRESA

ZŠ Praha 10
U Roháčových kasáren 19/1381
IČO: 65993225

KONTAKT

Info@zsrohacovky.cz
+420 272 089 221

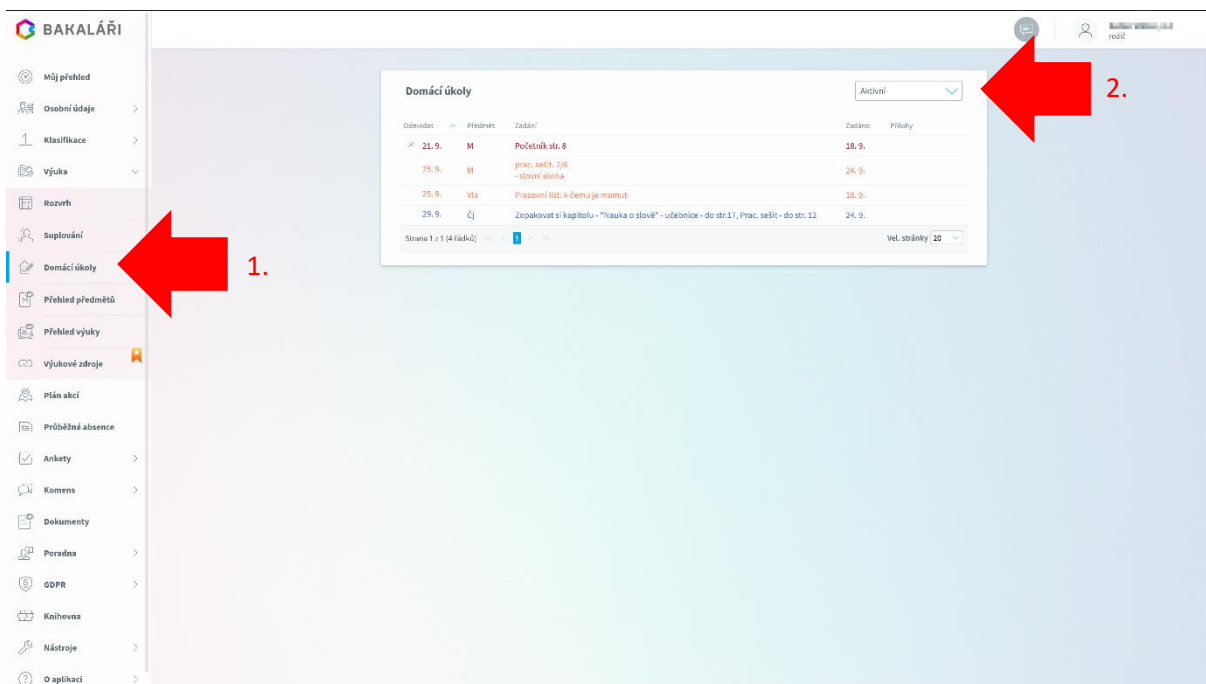


BAKALÁŘI

Kde najdu domácí úkoly na počítači?

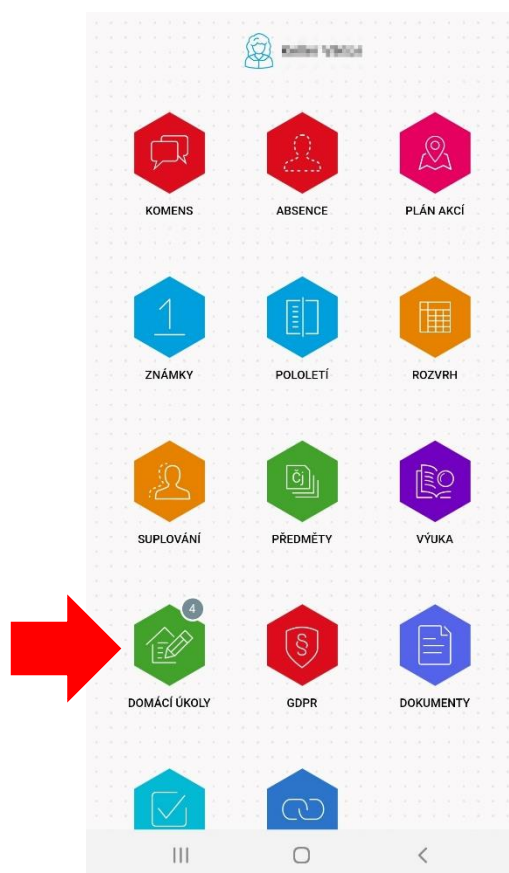
Domácí úkoly se zobrazují bezprostředně po přihlášení v „Můj přehled“. Na zadání domácích úkolů se také dostanete po rozkliknutí položky „Výuka“ -> „Domácí úkoly“.

Upozornění: Vzhledem k tomu, že se v sekci „Můj přehled“ zobrazí jen část úkolů, je nutné vždy kontrolovat úkoly přes sekci „Domácí úkoly“. Zde najdete vždy aktuální seznam všech domácích úkolů. Zkontrolujte, zda máte vybránu volbu „Aktivní“ (viz bod 2.).



Kde najdu domácí úkoly na mobilu nebo tabletu?

Po přihlášení zvolte ikonu „Domácí úkoly“. Číslice u ikony signalizuje počet zadanych aktivních úkolů.



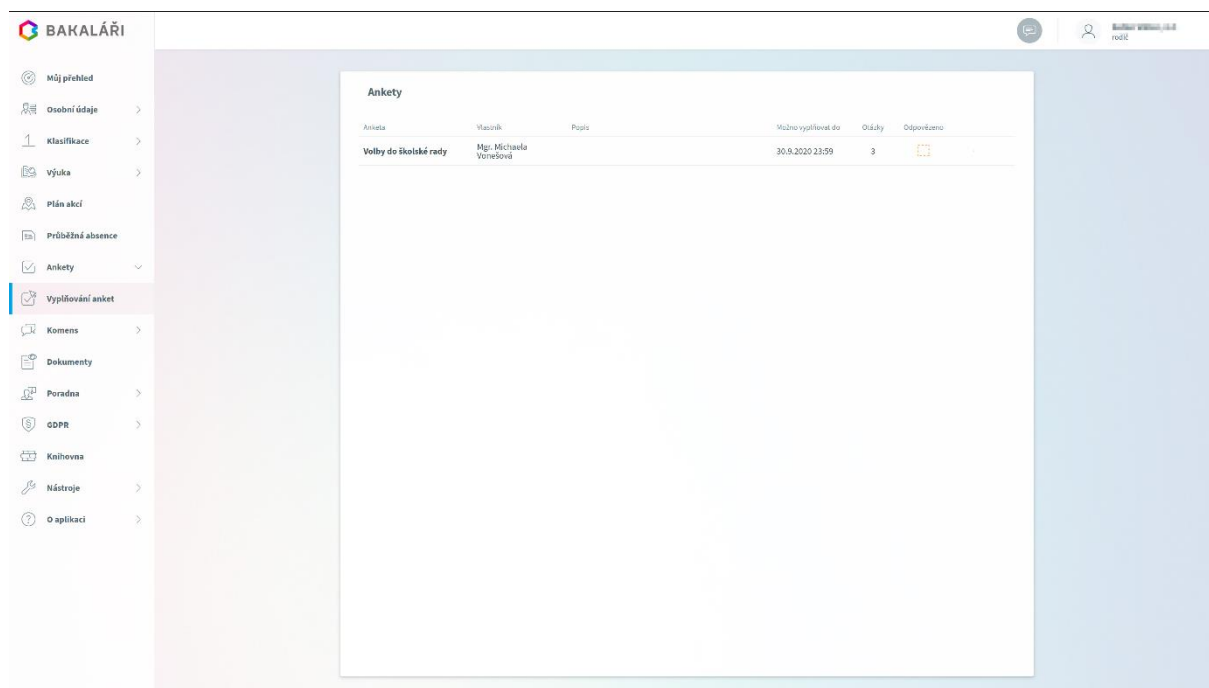
Kde najdu ankety na mobilu?

Sekce „Ankety“ není v aplikaci pro mobilní telefon nebo tablet přímo přístupná! Po stisknutí tlačítka „Ankety“ dojde k přesměrování na webové rozhraní anket v rámci externí aplikace prohlížeče

internetu. Pro vyplnění ankety proto doporučujeme přihlášení přes počítač a vyplnění ankety na něm!

Kde najdu ankety na počítači?

V případě, že máte vyplnit anketu, přihlaste se do webové verze systému Bakaláři. Vyplňování anket najdete v sekci „Ankety“ -> „Vyplňování anket“



Na vybrané anketě klikněte na ikonku tužičky pro její vyplnění a pokračujte podle pokynů na obrazovce. Nezapomeňte na to, že anketu musíte vždy potvrdit až do konce, tj. použít tlačítko „Uložit“. Jinak nedojde k uložení ankety!



Kde se dozvím aktuální informace o dění ve škole?

Aktuální informace jsou vždy sdělovány pomocí obecných zpráv prostřednictvím modulu Komens v systému Bakaláři nebo pomocí nástěnky ve stejném modulu. V případě, že se jedná o informaci určenou pouze konkrétnímu žáku nebo žákyni, je zaslána informace konkrétnímu uživateli rovněž přes Komens.

Pro vstup do modulu Komens přejděte ve webové verzi systému Bakaláři do sekce „Komens“. Takto sekce má podsekcce:

„Poslat zprávu“ – slouží k zaslání zprávy

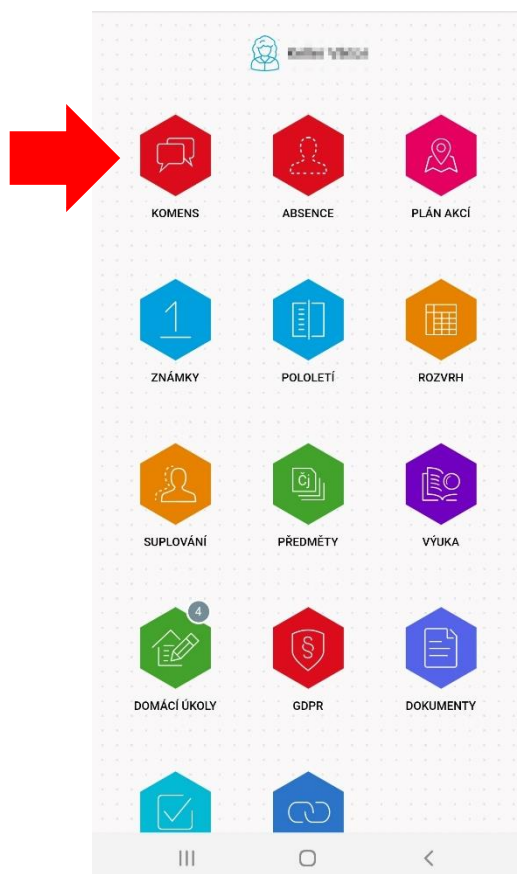
„Přijaté zprávy“ – slouží k zobrazení přijatých zpráv

„Odeslané zprávy“ – slouží k zobrazení odeslaných zpráv

„Nástěnka“ – slouží k zobrazení zpráv umístěných vyučujícím na nástěnku

Aktuální informace tedy naleznete pod „Komens“ -> „Přijaté zprávy“

V aplikaci pro mobil nebo tablet naleznete zprávy pod ikonou „Komens“



V záložce „Přijaté“ nalezte aktuální informace k výuce. Výhodou aplikace pro mobil je možnost zaslání upozornění na nově příchozí zprávy!

Kde se dozvím informace o prospěchu žáka?

Ke zjištění prospěchu na počítači přejděte po přihlášení do sekce „Klasifikace“ -> „Průběžná klasifikace“. O chování žáka a výchovných opatřeních budete informováni v sekci „Klasifikace“ -> „Výchovná opatření“.

BAKALÁŘI

Můj přehled
Osobní údaje >
Klasifikace >
Průběžná klasifikace
Pololetní klasifikace
Výchovné opatření
Opravné zkoušky
Výuka >
Plán akcí
Průběžná absence
Ankety >
Komens >
Dokumenty
Porsána >
GDPR >
Knihovna
Nástroje >
O aplikaci >

Průběžná klasifikace – 1. pololetí šk. roku 2020/21

Český jazyk a literatura 1,20
Matematika 1,20
Přírodověda 1,00
Tělesná výchova 1,00
Praktické činnosti 1,00

Průběžná klasifikace table with columns for subjects and dates (e.g., 29.9.2020, 7.4.2020, 27.8.2020, 21.8.2020, 14.9.2020, 11.9.2020) and values (1, 2, 1, 1).



Ke zjištění prospěchu na mobilu použijte ikonu „Známky“.

KOMENS **ABSENCE** **PLÁN AKCÍ**

ZNÁMKY **POLOLETÍ** **ROZVRH**

SUPLOVÁNÍ **PŘEDMĚTY** **VÝUKA**

DOMÁCÍ ÚKOLY **GDPR** **DOKUMENTY**